



PRÉFET
DE SEINE-ET-MARNE

Liberté
Égalité
Fraternité

L'ACCIDENTALITÉ ROUTIÈRE EN SEINE-ET-MARNE

BAROMÈTRE DU MOIS DE JUN 2021

Données consolidées pour 2019 et 2020, non consolidées pour 2021.

Les chiffres du mois :

Le mois de juin 2021 totalise 97 accidents corporels, 132 blessés et 4 personnes décédées. Comparativement au mois de juin de 2019, le nombre d'accidents corporels et blessés est en hausse. Seul le nombre de personnes tuées est à la baisse. Comparativement au mois de juin 2020, tous les indicateurs (accidents, tués, blessés) sont à la hausse. Pour rappel au mois de juin 2020, il n'y avait plus de restrictions de déplacements et les écoles avaient été réouvertes le 22 juin.

L'allègement de certaines restrictions sanitaires en juin 2021, a pu impacter les déplacements :

- à compter du 9 juin, le couvre-feu est repoussé à 23 h, réouverture des cafés/restaurants (avec une jauge) et le télétravail est assoupli ;
- à compter du 20 juin, fin du couvre-feu.

En juin 2021 :

- les véhicules légers sont présents dans 85 % des accidents corporels, et impliquent 60 % des blessés et 75 % des tués (soit 3 personnes) ;
- les deux roues-motorisés sont présents dans 32 % des accidents corporels, et impliquent 23 % des blessés et 25 % des tués (soit 1 personne) ;
- 22 % des accidents impliquent un mineur (0-17 ans), 9 % des accidents impliquent un usager de 65 ans et plus ;
- le jeudi et le dimanche ont été les jours les plus accidentogènes ;
- 3 accidents mortels impliquent un conducteur circulant en voiture légère et 1 implique un conducteur circulant en moto. Pour 3 accidents mortels, l'accident a eu lieu hors-agglomération sur une route départementale et pour 2 d'entre eux la collision a été frontale.

Les infractions du mois :

- 1 606 excès de vitesse en interception (hors radars fixes) ;
- 51 951 excès de vitesse par radars (contrôle sanction automatisé) ;
- 198 verbalisations pour conduite sous l'emprise de l'alcool ;
- 145 verbalisations pour conduite sous l'emprise de stupéfiants ;

- 414 permis ont été suspendus contre 242 en juin 2019 et 340 en juin 2020.


Le nombre de suspension du permis de conduire pour la vitesse en juin 2021 est de 200 suspensions. On déplore une forte augmentation du nombre de suspensions pour la vitesse, comparativement aux mois de juin 2019 (60 suspensions) et 2020 (89 suspensions).

En juin 2021, le nombre de suspension de permis de conduire pour les stupéfiants est 111. Une augmentation du nombre de permis suspendu est également constaté pour les stupéfiants : 73 suspensions en juin 2019 et 100 suspensions en juin 2020.

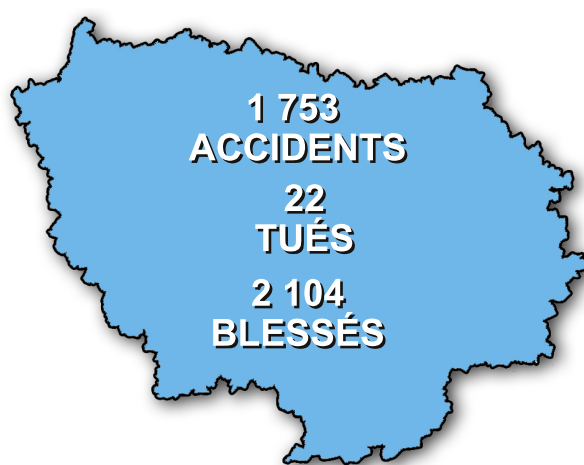
Seul, les suspensions du permis de conduire pour une alcoolémie positive enregistrent une baisse : 103 suspensions en juin 2021 contre 109 suspensions en juin 2019 et 151 suspensions en juin 2020.

SÉCURITÉ ROUTIÈRE
VIVRE, ENSEMBLE.

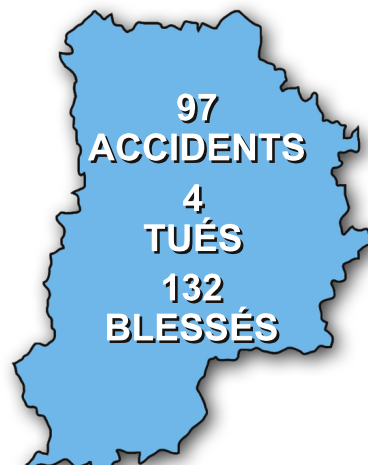
Bilan du mois d'avril :



FRANCE



ILE-DE-FRANCE



SEINE-ET-MARNE

NB: De part les modifications profondes des conditions de trafic au cours de l'année 2020 en raison de la crise sanitaire et le caractère particulièrement atypique de cette année 2020, l'ONISR prévoit pour les données de l'année 2021, une double comparaison avec les données de 2020 et de 2019.

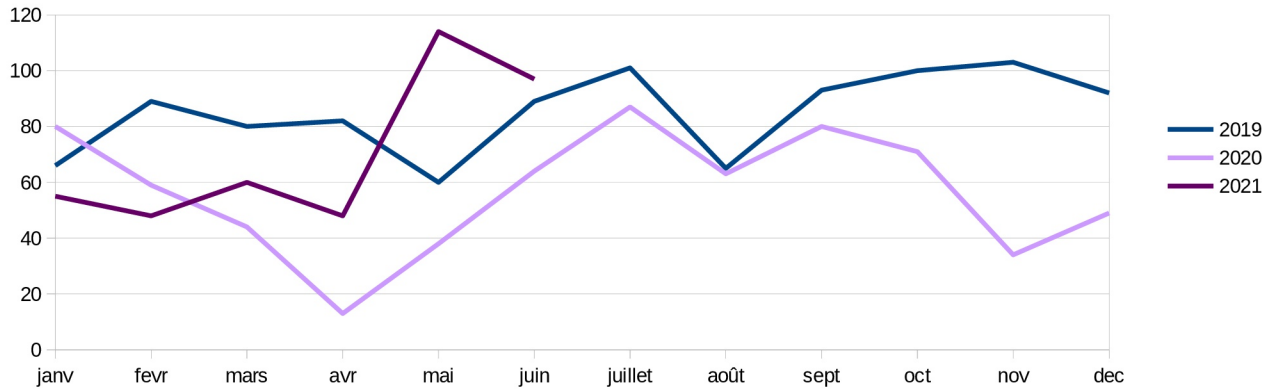
Bilan du mois (ATB)	Accidents corporels	Tués	Blessés
Juin 2021	97	4	132
Juin 2020	64	2	87
Juin 2019	89	12	106
Evolution 2021/2020	51,56 %	100,00 %	51,72 %
Evolution 2020/2019	-28,09 %	-83,33 %	-17,92 %
Evolution 2019/2021	8,99 %	-66,67 %	24,53 %

Bilan de l'année 2021 (ATB)	Jan.	Fev.	Mars	Avril	Mai	Juin	Cumul 2021	Cumul 2020	Cumul 2019
Accidents	55	48	60	48	114	97	422	298	466
Tués	4	2	3	2	6	4	21	22	36
Total Blessés	78	63	85	58	110	132	526	380	609

Bilan de l'année 2021 (ATB)	Différence 2021/2020	Différence 2020/2019	Différence 2021/2019	Evolution 2021/2020 (%)	Evolution 2020/2019 (%)	Evolution 2021/2019 (%)
Accidents	124	-168	-44	41,61 %	-36,05 %	-9,44 %
Tués	-1	-14	-15	-4,55 %	-38,89 %	-41,67 %
Total Blessés	146	-229	-83	38,42 %	-37,60 %	-13,63 %

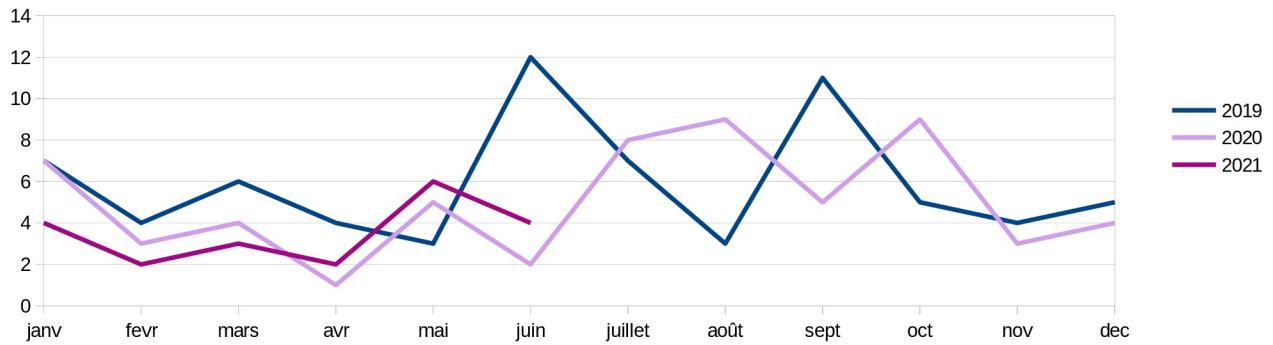
Évolution du nombre de personnes tuées ou blessées sur les 24 derniers mois

Accidents corporels (selon les mois)



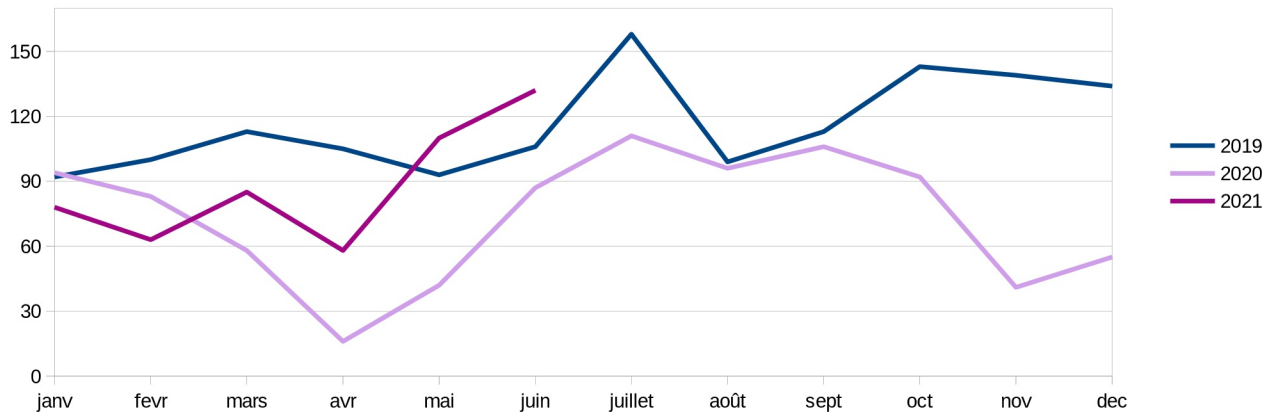
	janv	fevr	mars	avr	mai	juin	juillet	août	sept	oct	nov	dec
2019	66	89	80	82	60	89	101	65	93	100	103	92
2020	80	59	44	13	38	64	87	63	80	71	34	49
2021	55	48	60	48	114	97						

Tués à 30 jours (selon le mois)



	janv	fevr	mars	avr	mai	juin	juillet	août	sept	oct	nov	dec
2019	7	4	6	4	3	12	7	3	11	5	4	5
2020	7	3	4	1	5	2	8	9	5	9	3	4
2021	4	2	3	2	6	4						

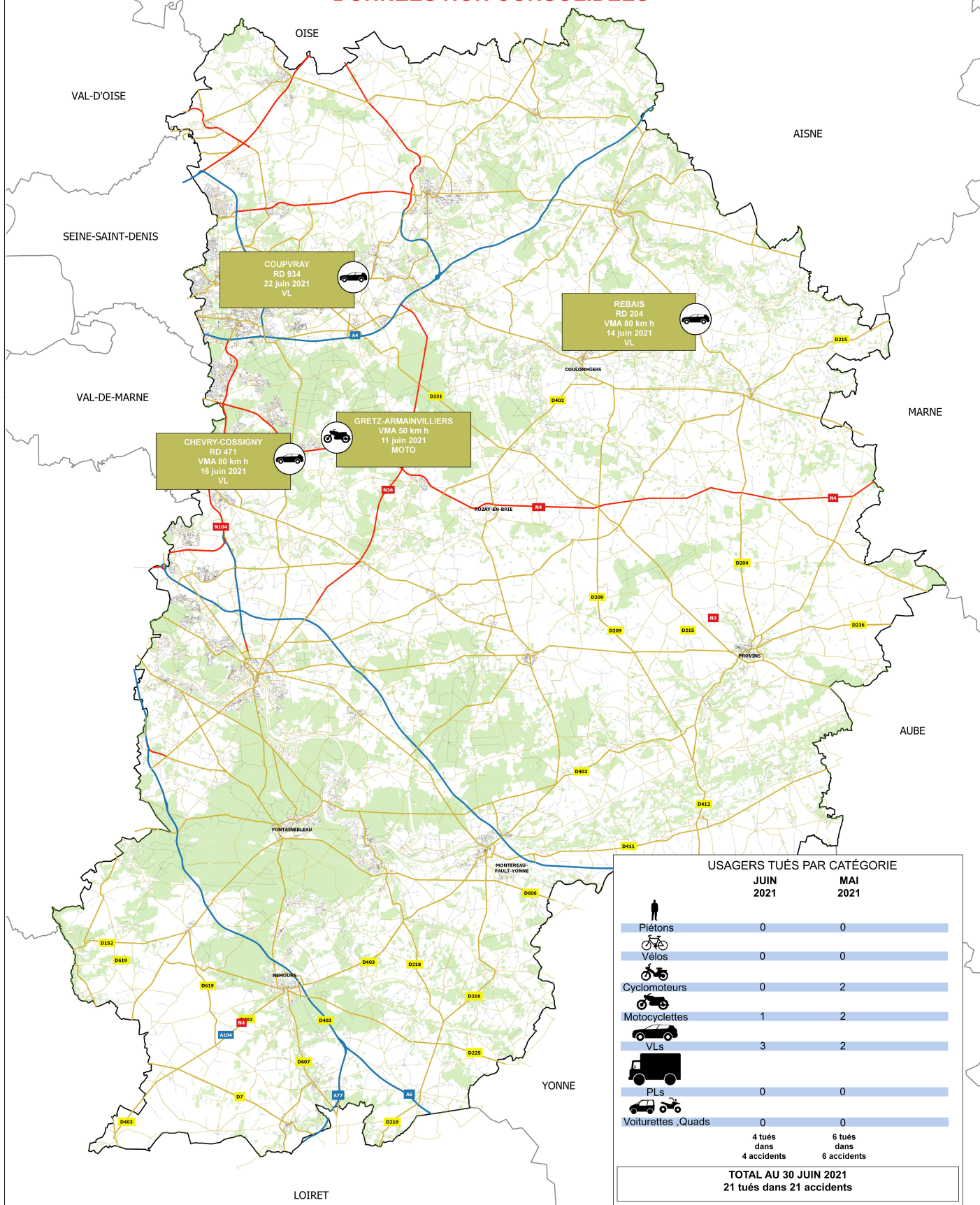
Blessés (selon le mois)



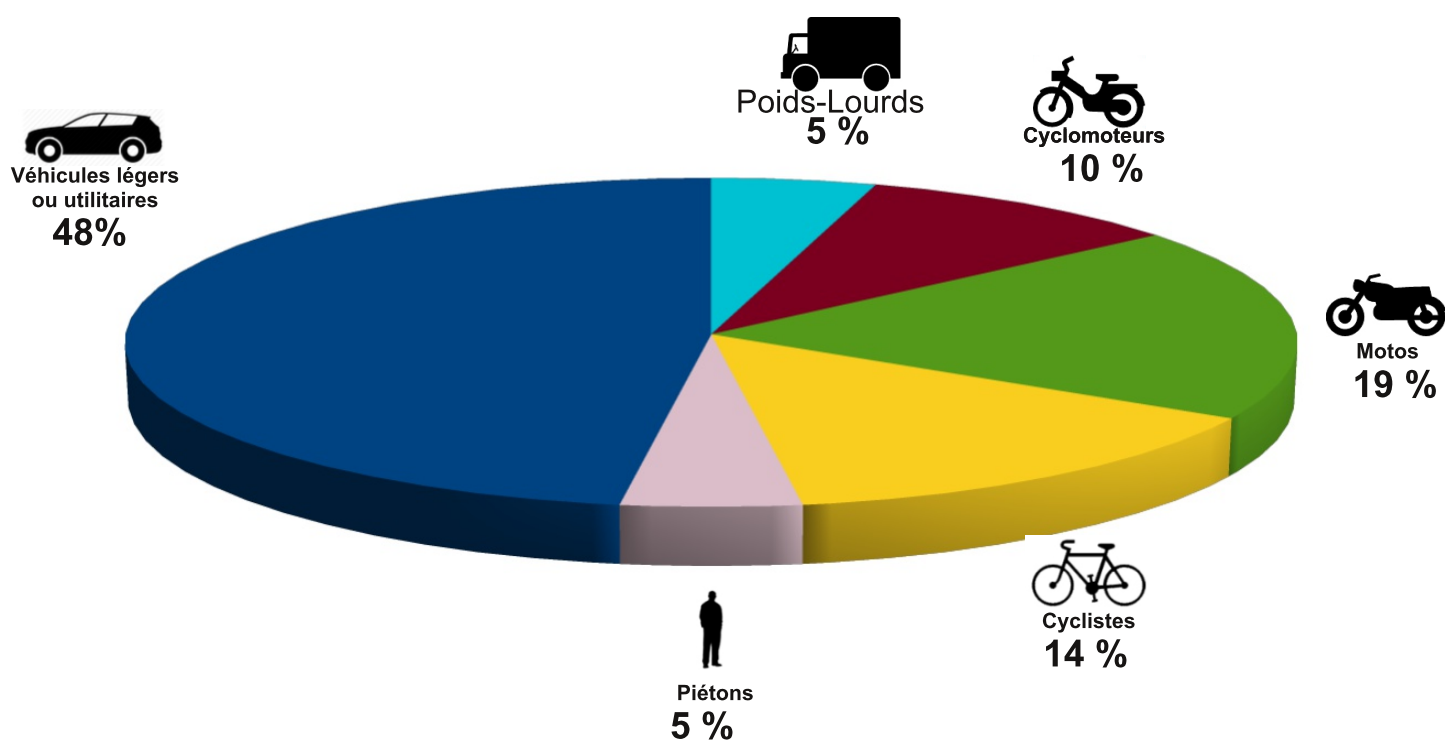
	janv	fevr	mars	avr	mai	juin	juillet	août	sept	oct	nov	dec
2019	92	100	113	105	93	106	158	99	113	143	139	134
2020	94	83	58	16	42	87	111	96	106	92	41	55
2021	78	63	85	58	110	132						

Accidents mortels du mois de juin 2021

DÉPARTEMENT DE SEINE ET MARNE ACCIDENTS MORTELS DE L'ANNÉE 2021 DONNÉES NON CONSOLIDÉES



Focus sur les accidents mortel de janvier à juin 2021



Répartition des tués de l'année selon la catégorie d'âge et le mode de transport

Du 01/01/2021 au 30/06/2021	0-14ans	15-17 ans	18-24 ans	25-44 ans	45-64 ans	65 ans et +	TOTAL 2021
Véhicules légers /véhicules utilitaires	0	0	2	3	3	2	10
Piétons	0	0	1	0	0	0	1
Cyclistes	0	0	0	1	2	0	3
Cyclomoteurs	0	0	0	0	2	0	2
Motos + Quad	0	0	2	1	1	0	4
Poids-Lourds	0	0	0	1	0	0	1
Autres (Voiturettes...)	0	0	0	0	0	0	0
TOTAL 2021	0	0	5	6	8	2	21
Part en %	0 %	0,00 %	23,81 %	28,57 %	38,10 %	9,52 %	100,00 %



**PRÉFET
DE SEINE-ET-MARNE**

*Liberté
Égalité
Fraternité*

**SÉCURITÉ ROUTIÈRE
VIVRE, ENSEMBLE.**